



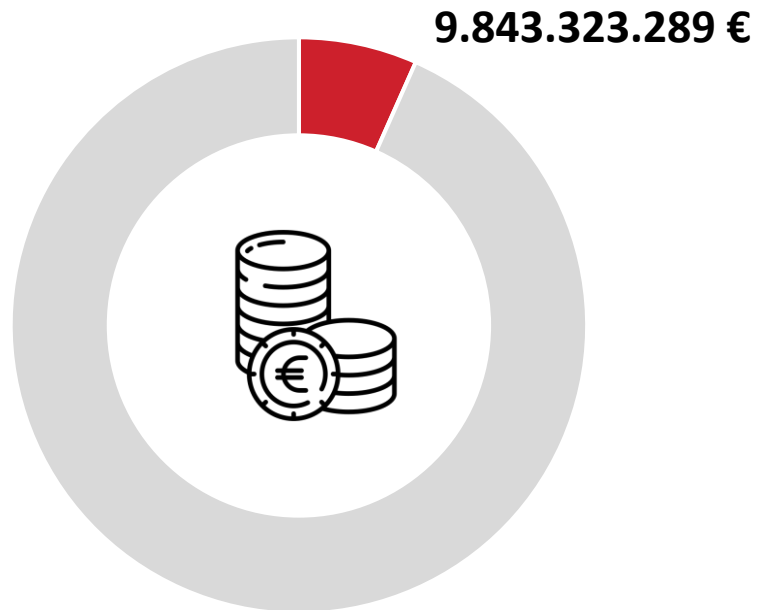
CONCOVAL

Confederació de
Cooperatives

**El Cooperativisme
de la Comunitat Valenciana
en xifres, any 2025**

Març 2026

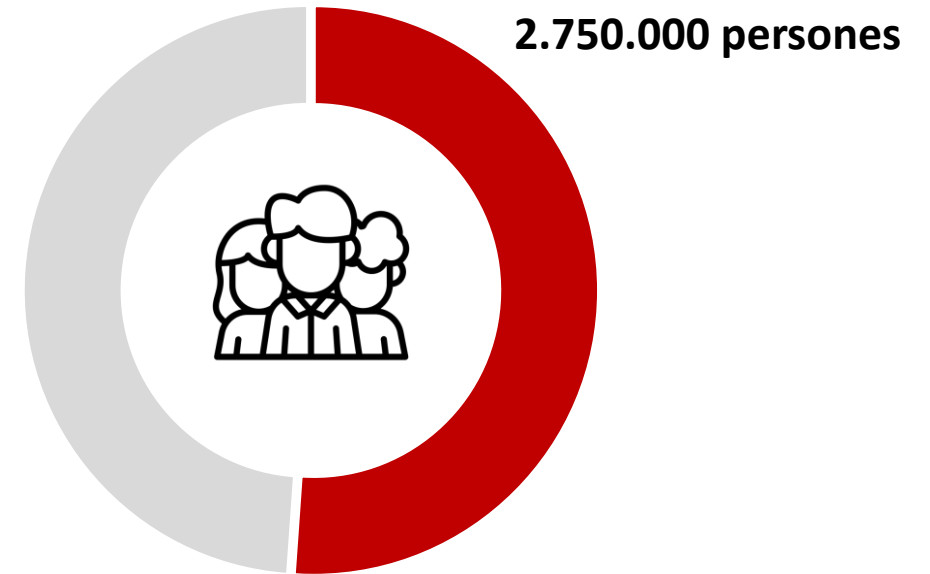
Vendes de cooperatives sobre el PIB



Les vendes de les cooperatives valencianes van representar un 6,31%* del PIB de la Comunitat en 2025

(*sobre l'estimació del PIB de 2025)

Cooperativistes en la Comunitat Valenciana



S'estima que a la Comunitat Valenciana més de la meitat de la població ha sigut cooperativista l'any 2025

Cooperatives, més que empreses

El cooperativisme és un actor clau per a l'èxit de les estratègies de futur de les regions i els estats de la Unió Europea, ja que pot aportar solucions compartides a problemes socials com l'atur, el repte demogràfic, la transició energètica o la discriminació. Perquè estem davant d'una fórmula empresarial:

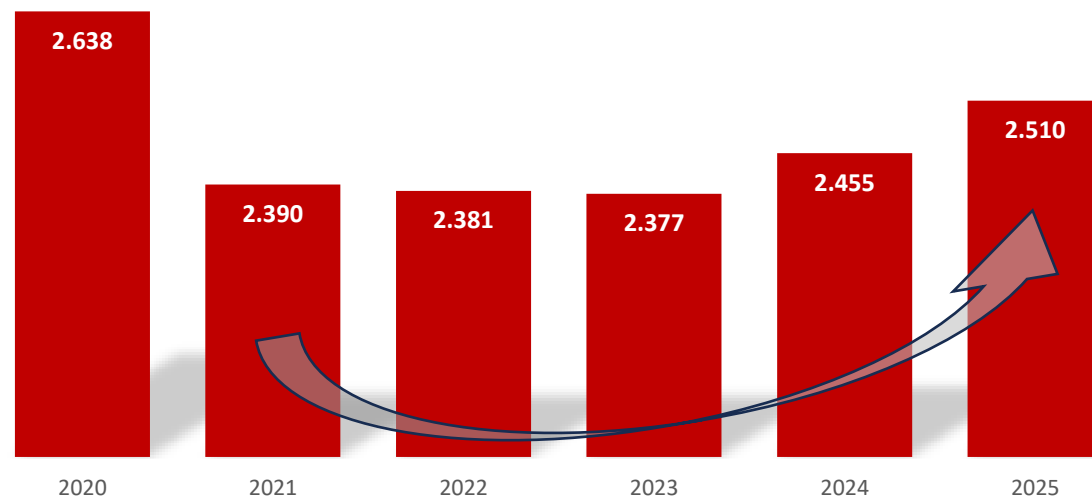
- 📍 Compromesa amb el territori. Les cooperatives ni es venen ni se'n van.
- 📍 Generadora d'ocupació estable i de qualitat. Gran part de les persones que treballen a les cooperatives són sòcies, amb el major grau d'estabilitat al qual es pot aspirar.
- 📍 Socialment responsable. La cooperativa, per la seua pròpia definició ideològica, assumeix valors i principis que van més enllà de la seua activitat econòmica i projecten una acció social i cultural d'interés col·lectiu i general.

NOMBRE DE COOPERATIVES	2.510
OCUPACIÓ TOTAL	63.105
VENDES	9.843.323.289 €

Dades estimades a 31/12/2025

Nombre de cooperatives					
2020	2021	2022	2023	2024	2025
2.638	2.390	2.381	2.377	2.455	2.510
Nota: nombre de cooperatives actives amb seu social registrada a la Comunitat Valenciana..				Estimació	

Evolució del nombre de cooperatives a la Comunitat Valenciana 2020-2025

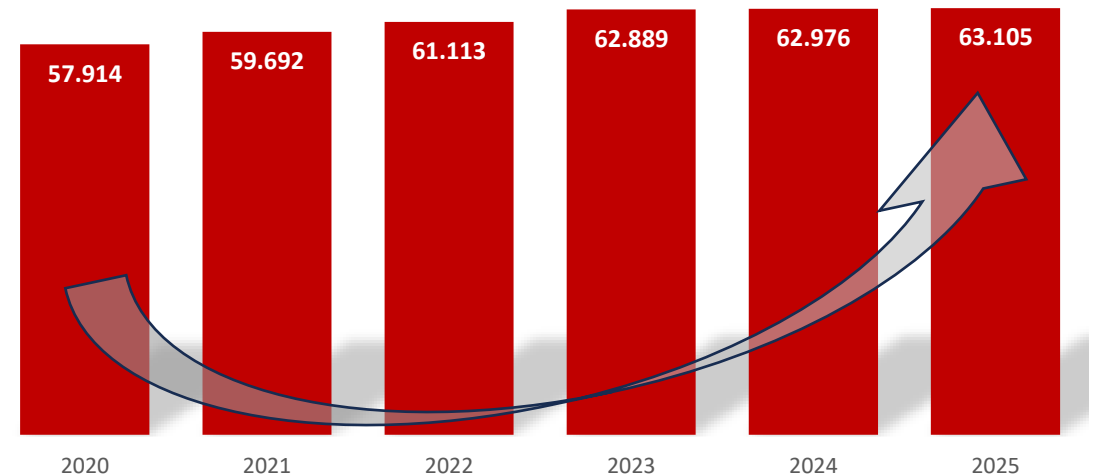


La **pandèmia** va suposar que quasi el 10% de les cooperatives valencianes detingueren la seua activitat en algun moment dels anys 2020 o 2021. Una vegada superat el bache, el nombre de cooperatives actives ha tornat a la senda del creixement a la regió.

Ocupacions directes					
2020	2021	2022	2023	2024	2025
57.914	59.692	61.113	62.889	62.976	63.105
				Estimació	

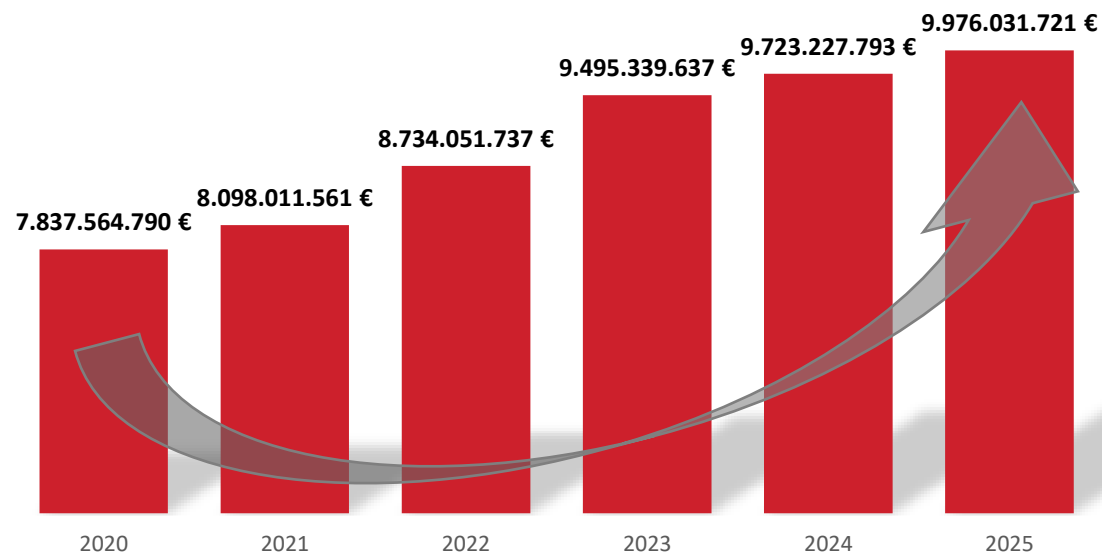
Nota: ocupació en cooperatives amb seu a la Comunitat Valenciana, amb independència de la localització dels seus centres de treball.

Evolució del nombre d'ocupacions directes a la Comunitat Valenciana 2020-2025



Malgrat l'oscil·lació en el nombre d'entitats operatives, la creació d'ocupació ha sigut gradual durant els últims anys, tot i que desigual per classes de cooperatives (creixement en consum, disminució en agràries, estabilitat en crèdit i altres).

Evolució de les vendes en cooperatives de la Comunitat Valenciana 2020-2025



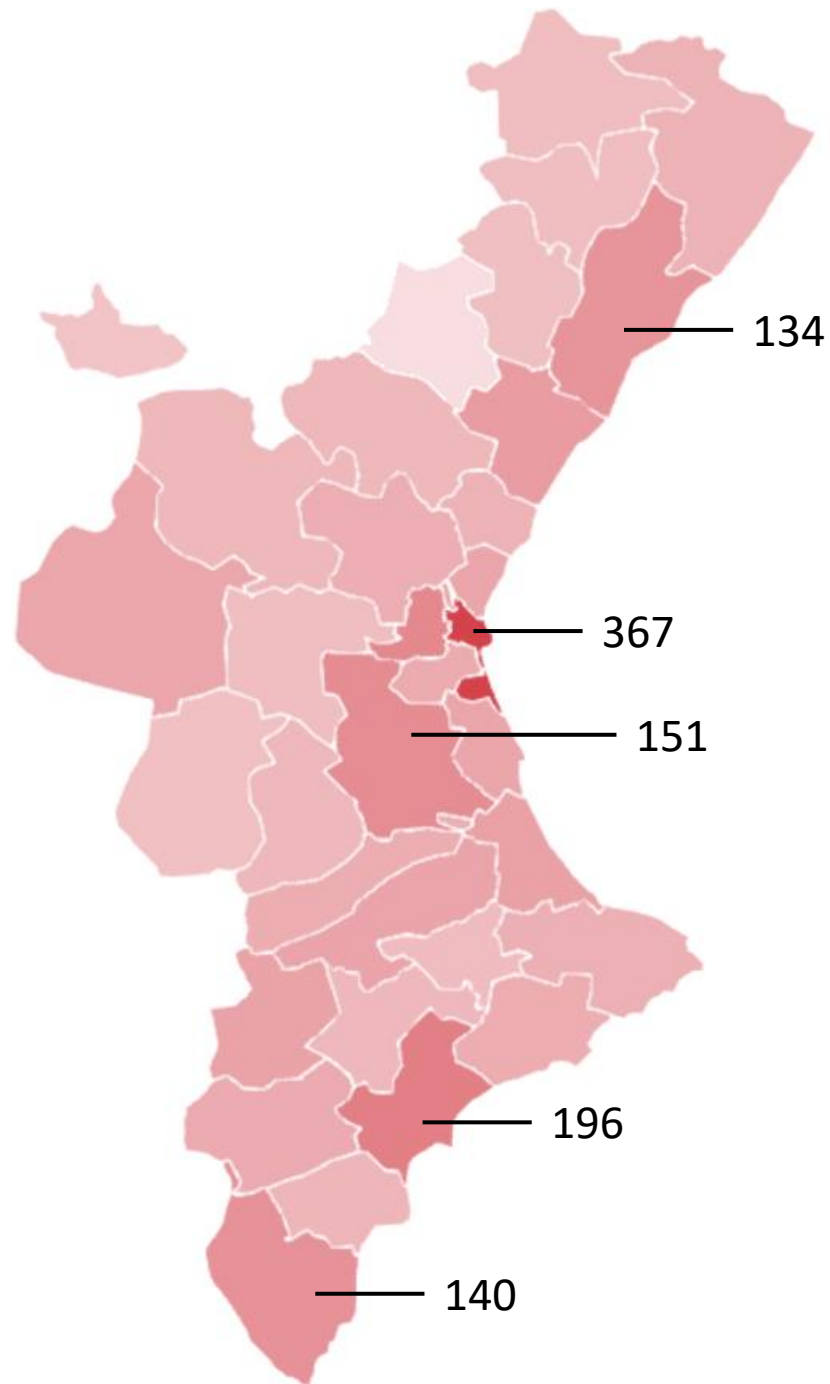
Vendes					
2020	2021	2022	2023	2024	2025
7.837.564.790 €	8.098.011.561 €	8.734.051.737 €	9.495.339.637 €	9.723.227.793 €	9.976.031.721 €
				Estimació	

Distribució comarcal de cooperatives any 2025

Segons la seua seua social

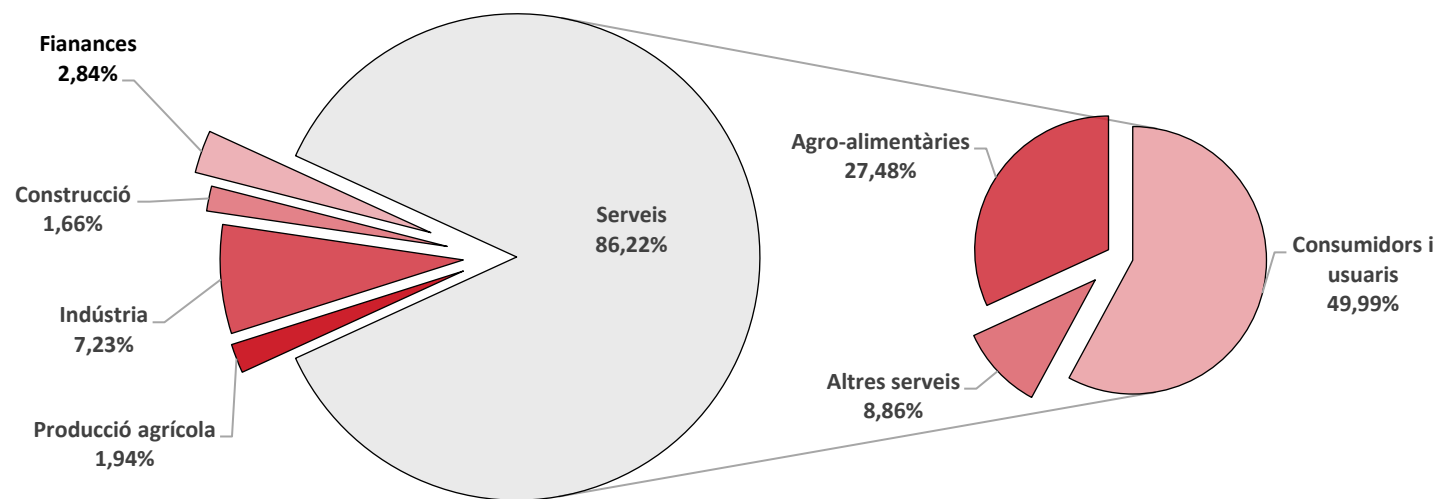
Comarca	TOTAL
Alt Palancia	32
Alto Mijares	1
Baix Vinalopó	40
El Baix Maestrat	44
El Camp de Morvedre	46
El Camp del Turia	55
El Comtat	25
El Racó de Ademuz	5
Els Ports	16
L'Alacantí	196
L'Alcalaten	16
L'Alcoiá	31
L'Alt Maestrat	16
L'Alt Vinalopó	91
L'Horta Nord	79
L'Horta Oest	162
L'Horta Sud	70
La Canal de Navarrés	34
La Costera	55
La Foya de Buñol	18
La Marina Alta	53
La Marina Baixa	57
La Plana Alta	134
La Plana Baixa	107
La Plana de Utiel-Requena	83
La Ribera Alta	151
La Ribera Baixa	83
La Safor	95
La Vall d'Aiora	13
La Vall d'Albaida	89
La Vega Baixa	140
Los Serranos	40
Valencia	367
Vinalopó Mitjà	66

Total província d'Alacant	699
Total província de Castelló	366
Total província de Valencia	1.445
Total Comunitat Valenciana	2.510



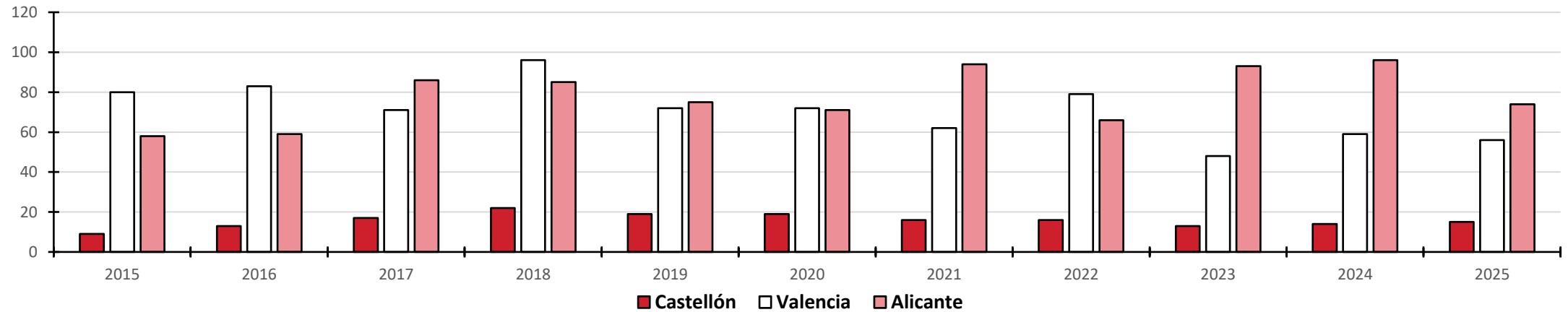
Distribució de les vendes en cooperatives per activitat, any 2025

	Activitat	Vendes
Serveis	Producció agrícola	191.167.134 €
	Indústria	711.218.824 €
	Construcció	163.047.482 €
	Finances	280.010.895 €
	Agro-alimentàries	2.705.366.417 €
	Consumidors i usuaris	4.920.420.494 €
	Altres serveis	872.092.042 €
	Total	9.843.323.289 €



Constitució de cooperatives a la Comunitat Valenciana 2015-2025

Any	2015	2016	2017	2018	2019	2020	2021	2022	2023	2024	2025	Total període	
Castelló	9	13	17	22	19	19	16	16	13	14	15	173	9,57%
Valencia	80	83	71	96	72	72	62	79	48	59	56	778	43,03%
Alacant	58	59	86	85	75	71	94	66	93	96	74	857	47,40%
Total	147	155	174	203	166	162	172	161	154	169	145	1.808	100%



La distribució provincial s'ha estimat per mitjans estadístics a partir de les dades facilitades per el Registre de Cooperatives de la Comunitat Valenciana.

Cooperatives, més que empreses

¿Sabies que...?

- Les cooperatives valencianes destaquen per la seua varietat, ja que n'hi ha de totes les dimensions, en tots els sectors econòmics i arreu del territori.
- La Comunitat Valenciana es troba en el top 3 d'Espanya tant pel nombre d'entitats d'economia social com pel nombre de persones treballadores mitjançant aquesta fórmula. Les cooperatives amb seu a la Comunitat Valenciana representen més del 16 % de l'ocupació directa de les cooperatives espanyoles. L'ocupació continua creixent respecte a 2024 amb una taxa de variació positiva del 2,6 %.
- València és la província d'Espanya on les cooperatives generen més ocupació.
- La taxa d'ocupació femenina en les cooperatives de la Comunitat Valenciana és del 57,50 %, cinc punts per damunt de la mitjana estatal (que es del 52,28 %).
- Entre les cinc majors empreses valencianes hi ha dues cooperatives: Consum i Anecoop.
- El cooperativisme és un model d'ocupació estable i de qualitat: gran part de les persones que hi treballen són sòcies, assolint així el màxim grau d'estabilitat possible.
- La Comunitat Valenciana és el territori d'Espanya amb major concentració de cooperatives de crèdit (30 de 60). En el sistema financer valencià, pràcticament les úniques entitats autòctones que resten són les cooperatives de crèdit, que continuen augmentant la seua quota de mercat en dipòsits (16,88 %) i en crèdits (més de l'11,66 %). A més, mostren majors taxes de creixement anual que els bancs i caixes en tots dos segments (11,85 % en depòsits i 7,87 % en crèdits), la qual cosa indica dinamisme i expansió.
- Les cooperatives de consumidors, de serveis, elèctriques i d'habitatge estan explorant noves formes de col·laboració i experimenten una notable expansió, en línia amb iniciatives com les comunitats energètiques o el cohousing.
- El cooperativisme de treball associat és la fórmula preferida per les persones emprenedores per a crear empreses col·lectives participades.
- Les cooperatives agro-alimentàries valencianes generen més del 15% del total de llocs de treball d'aquesta classe de cooperatives a Espanya. Son, a més a més, el principal agent de vertebració territorial i desenvolupament rural a la Comunitat i protagonistes indiscutibles del sector exportador, on adquireixen un valor estratègic per a la internacionalització de l'economia valenciana: exporten més del 84% del valor de la producció que comercialitzen.
- El cooperativisme d'ensenyament de la Comunitat Valenciana destaca com a focus d'innovació pedagògica i constitueix el principal agent de l'ensenyament laic concertat. En total: més d'un centenar de centres en els que cursen els seus estudis 25.000 alumnes, des de l'educació infantil fins a la de postgrau. A més, en tot l'estat sols hi han dos cooperatives que imparteixen estudis universitaris, i una d'elles es la valenciana Florida.



Aquest document ha sigut elaborat conjuntament per **Concoval** i **CIRIEC-España** amb informació pròpia i dades del Registre de Cooperatives de la Comunitat Valenciana, del Ministeri de Treball i Economia Social i de l'Agència Estatal d'Administració Tributària.