



CONCOVAL

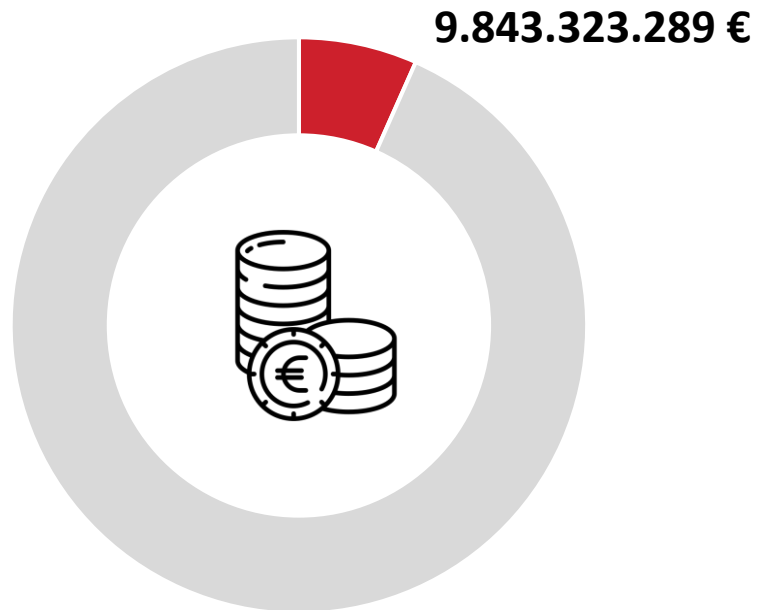
Confederació de
Cooperatives

**El cooperativismo
de la Comunitat Valenciana
en cifras, año 2025**

Marzo 2026



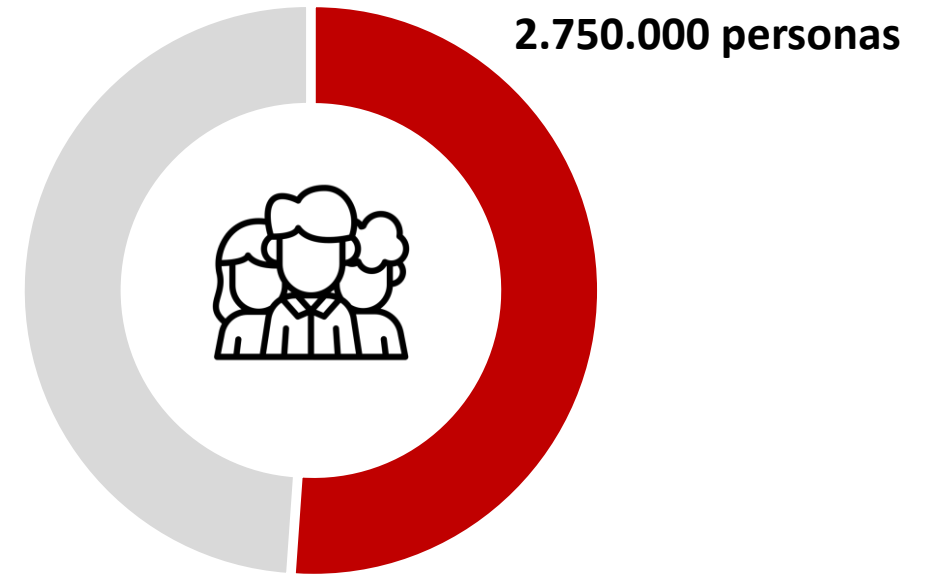
Ventas de cooperativas sobre el PIB



Las ventas de las cooperativas valencianas representaron un 6,31%* del PIB de la Comunitat en 2025

(* sobre la estimación del PIB de 2025)

Cooperativistas en la Comunitat Valenciana



Se estima que en la Comunitat Valenciana más de la mitad de la población ha sido cooperativista en el año 2025

Cooperativas, más que empresas

El cooperativismo es un actor clave para el éxito de las estrategias de futuro de las regiones y los estados de la Unión Europea, que puede aportar soluciones compartidas a problemas sociales como el desempleo, el reto demográfico, la transición energética o la discriminación. Porque estamos delante de una fórmula empresarial:

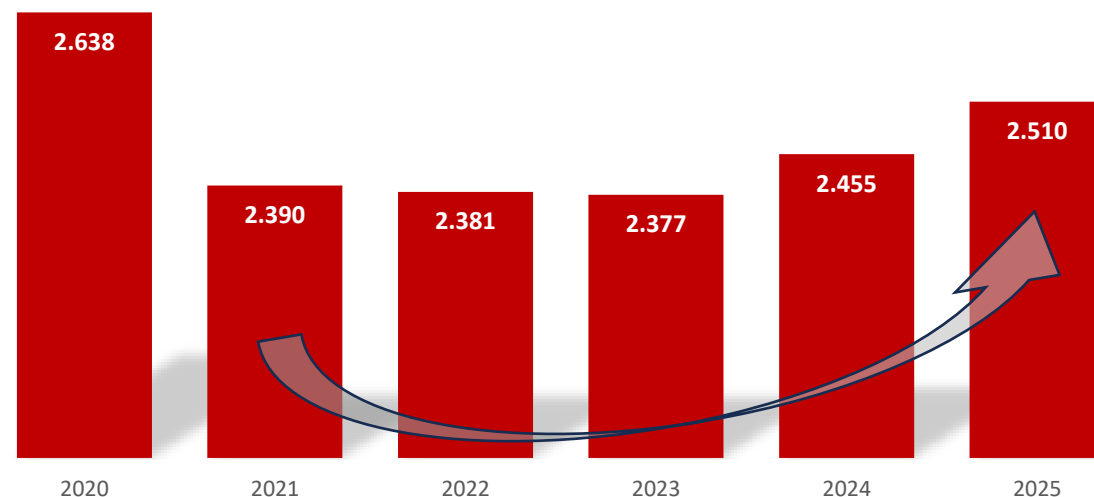
- 📍 Comprometida con el territorio. Las cooperativas ni se venden ni se van.
- 📍 Generadora de empleo estable y de calidad. Gran parte de las personas que trabajan en las cooperativas son socias, con el mayor grado de estabilidad al que se puede aspirar.
- 📍 Socialmente responsable. La cooperativa, por su propia definición ideológica, asume valores y principios que van más allá de su actividad económica e irradian una acción social y cultural, de interés colectivo y general.

NÚMERO DE COOPERATIVAS	2.510
EMPLEO TOTAL	63.105
VENTAS	9.843.323.289 €

Datos estimados a 31/12/2025

Número de cooperativas					
2020	2021	2022	2023	2024	2025
2.638	2.390	2.381	2.377	2.455	2.510
Nota: número de cooperativas activas cuya sede social se encuentra registrada en la Com. Valenciana.				Estimación	

Evolución del número de cooperativas en la Comunitat Valenciana 2020-2025

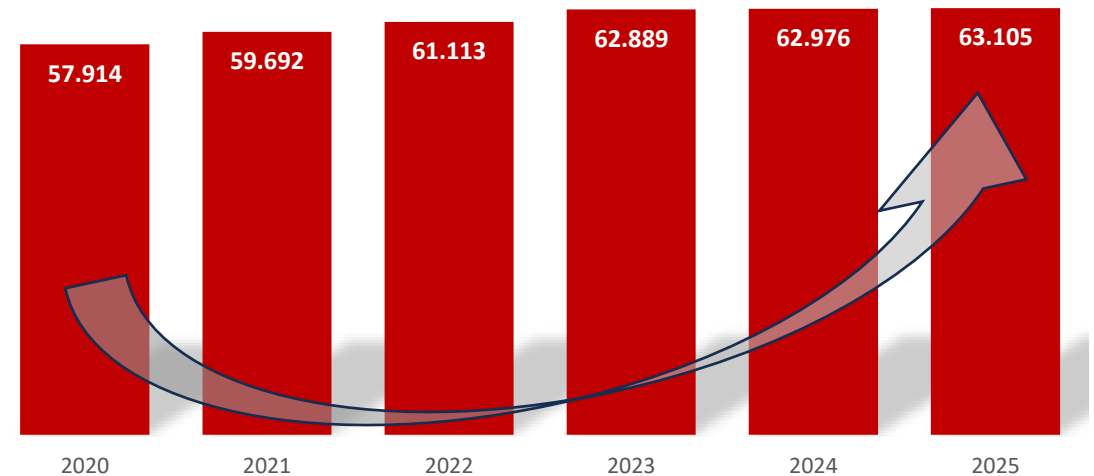


La **pandemia** supuso que casi el 10% de las cooperativas valencianas detuviesen su actividad en algún momento de los años 2020 o 2021, una vez superado el bache, el número de cooperativas activas ha vuelto a la senda del crecimiento en la región.

Empleos directos					
2020	2021	2022	2023	2024	2025
57.914	59.692	61.113	62.889	62.976	63.105
				Estimación	

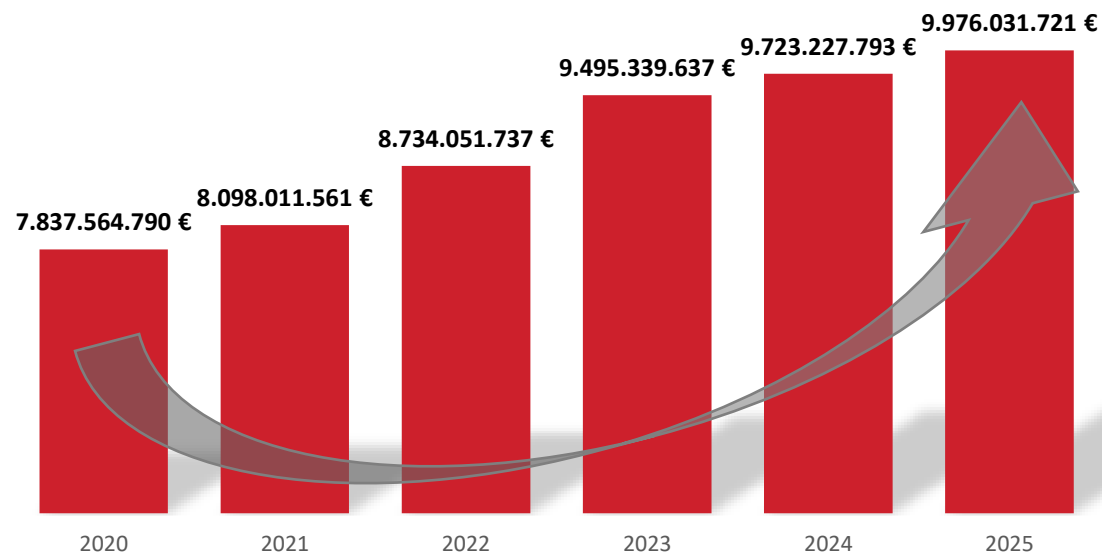
Nota: empleo en cooperativas con sede en la Com. Valenciana, con independencia de la localización de sus centros de trabajo.

Evolución del empleo directo en la Comunitat Valenciana 2020-2025



Pese a la oscilación en el número de entidades operativas, la creación de empleo ha sido paulatina durante los últimos años, si bien desigual por clases de cooperativas (crecimiento en consumo, disminución en agrarias, estabilidad en crédito y otras).

Evolución de las ventas en cooperativas de la Comunitat Valenciana 2020-2025



Ventas

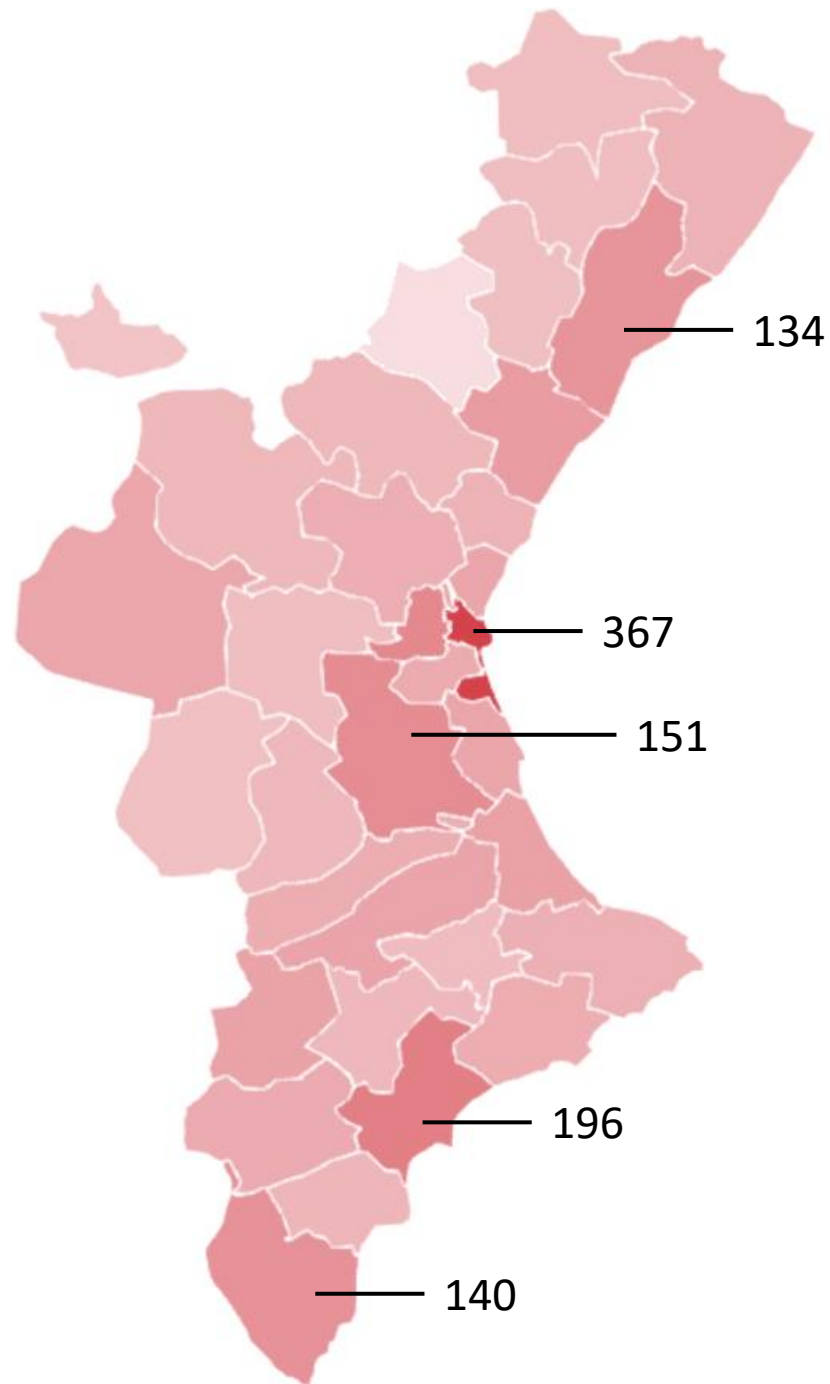
2020	2021	2022	2023	2024	2025
7.837.564.790 €	8.098.011.561 €	8.734.051.737 €	9.495.339.637 €	9.723.227.793 €	9.976.031.721 €
				Estimación	

Distribución comarcal de cooperativas año 2025

Según su sede social

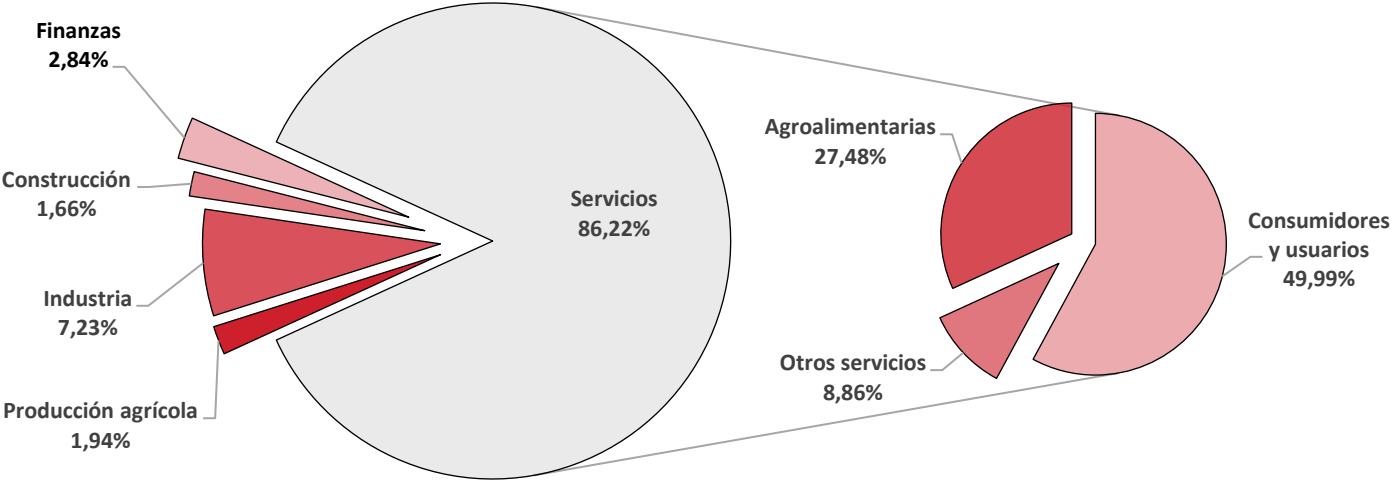
Comarca	TOTAL
Alt Palancia	32
Alto Mijares	1
Baix Vinalopó	40
El Baix Maestrat	44
El Camp de Morvedre	46
El Camp del Turia	55
El Comtat	25
El Racó de Ademuz	5
Els Ports	16
L'Alacantí	196
L'Alcalaten	16
L'Alcoiá	31
L'Alt Maestrat	16
L'Alt Vinalopó	91
L'Horta Nord	79
L'Horta Oest	162
L'Horta Sud	70
La Canal de Navarrés	34
La Costera	55
La Foya de Buñol	18
La Marina Alta	53
La Marina Baixa	57
La Plana Alta	134
La Plana Baixa	107
La Plana de Utiel-Requena	83
La Ribera Alta	151
La Ribera Baixa	83
La Safor	95
La Vall d'Aiora	13
La Vall d'Albaida	89
La Vega Baixa	140
Los Serranos	40
Valencia	367
Vinalopó Mitjá	66

Total provincia de Alicante	699
Total provincia de Castellón	366
Total provincia de Valencia	1.445
Total Comunitat Valenciana	2.510



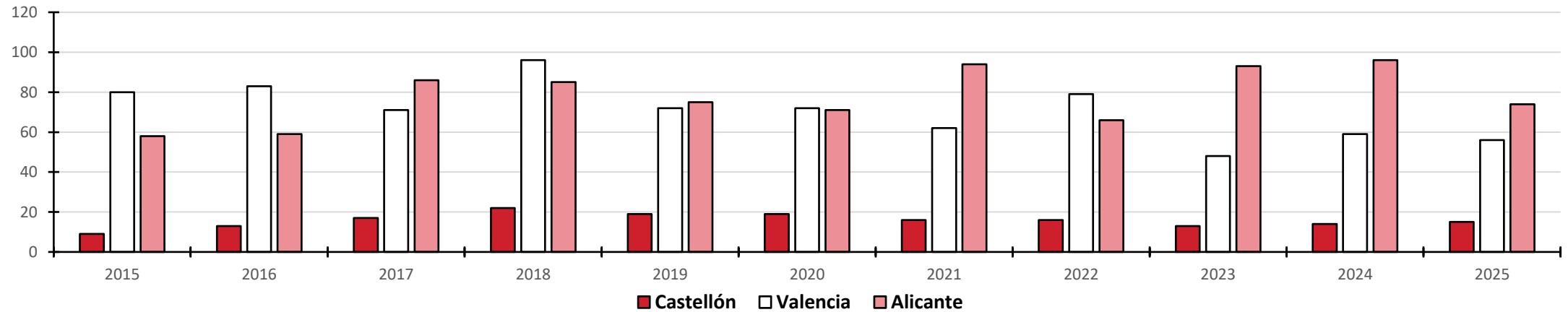
Distribución de ventas en cooperativas por actividad, año 2025

	Actividad	Ventas
SERVICIOS	Producción agrícola	191.167.134 €
	Industria	711.218.824 €
	Construcción	163.047.482 €
	Finanzas	280.010.895 €
	Agroalimentarias	2.705.366.417 €
	Consumidores y usuarios	4.920.420.494 €
	Otros servicios	872.092.042 €
	Total	9.843.323.289 €



Constitución de cooperativas en la Comunitat Valenciana 2015-2025

Año	2015	2016	2017	2018	2019	2020	2021	2022	2023	2024	2025	Total periodo	
Castellón	9	13	17	22	19	19	16	16	13	14	15	173	9,57%
Valencia	80	83	71	96	72	72	62	79	48	59	56	778	43,03%
Alicante	58	59	86	85	75	71	94	66	93	96	74	857	47,40%
Total	147	155	174	203	166	162	172	161	154	169	145	1.808	100%



La distribución provincial se ha estimado por medios estadísticos a partir de los datos facilitados por el Registro de Cooperativas de la Comunitat Valenciana

Cooperativas, más que empresas

¿Sabías que...?

- Las cooperativas valencianas destacan por su variedad, pues las hay de todos los tamaños, en todos los sectores económicos, y en todo el territorio.
- La Comunitat Valenciana se encuentra en el *top 3* del conjunto de España tanto en el número de entidades de economía social como en número de trabajadores a través de esta fórmula. Las cooperativas con sede en la Comunitat Valenciana representan más del 16% del empleo directo de las cooperativas españolas. Sigue creciendo el empleo respecto a 2024 con una tasa de variación positiva del 2'6%.
- Valencia es la provincia de España cuyas cooperativas generan más empleo
- La tasa de empleo femenino en las cooperativas de la Comunitat Valenciana es del 57,50%, cinco puntos por encima de la media estatal (que es del 52,28%)
- Entre las cinco mayores empresas valencianas hay dos cooperativas: Consum y Anecoop.
- El cooperativismo es un modelo de empleo estable y de calidad: gran parte de las personas que trabajan en las cooperativas son socias, alcanzando así el mayor grado de estabilidad al que se puede aspirar.
- La Comunitat Valenciana es el territorio de España con mayor concentración de cooperativas de crédito (30 de 60). En el sistema financiero valenciano prácticamente las únicas entidades autóctonas que quedan, hoy por hoy, son las cooperativas de crédito, que siguen aumentando su cuota de mercado en depósitos (16,88%) y de más del 11,66% en créditos. Además, muestran mayores tasas de crecimiento anual que los bancos y cajas en ambos segmentos (11,85 % en depósitos y 7,87 % en créditos), lo que indica dinamismo y expansión.
- Las cooperativas de consumidores, las de servicios, las eléctricas y las de viviendas están explorando nuevas formas de colaboración y experimentan en los últimos tiempos una notable expansión, en línea con movimientos como las comunidades energéticas o el *cohousing*.
- El cooperativismo de trabajo asociado es la fórmula preferida por los emprendedores para crear empresas colectivas participadas.
- Las cooperativas agroalimentarias valencianas generan más del 15% del total de puestos de trabajo de esta clase de cooperativas en España. Son, además, el principal agente de vertebración territorial y desarrollo rural en la Comunitat y protagonistas indiscutibles del sector exportador, donde adquieren un valor estratégico para la internacionalización de la economía valenciana: exportan más del 84% del valor de la producción que comercializan.
- El cooperativismo de enseñanza de la Comunitat destaca como foco de innovación pedagógica y constituye el principal agente de la enseñanza laica concertada. En total: más de un centenar de centros en los que cursan sus estudios 25.000 alumnos, desde la educación infantil hasta la de postgrado. Además, en todo el estado sólo hay dos cooperativas que imparten estudios universitarios, y una de ellas es la valenciana Florida.



Este documento ha sido elaborado conjuntamente por **Concoval** y por **CIRIEC-España** con información propia y datos obtenidos del Registro de Cooperativas de la Comunitat Valenciana, del Ministerio de Trabajo y Economía Social y de la Agencia Estatal de Administración Tributaria.